

CURSO DE CAPACITAÇÃO DE AGENTES DE DESENVOLVIMENTO NO ENFOQUE DA CESTA DE BENS E SERVIÇOS TERRITORIAIS

TUTORIAL DE COMO ACESSAR O CURSO



Cesta



LEMATE

LABORATÓRIO DE ESTUDOS
DA MULTIFUNCIONALIDADE
AGRÍCOLA E DO TERRITÓRIO

ETAPA 1: CASO VOCÊ **NÃO** SEJA CADASTRADO NO IDUFSC:

[Se possuir cadastro no IDUFSC, vá para a Etapa 4 \(página 6\)](#)

CLIQUE NO LINK ABAIXO OU LEIA O CÓDIGO QR COM SEU CELULAR PARA CADASTRAR-SE NO SISTEMA DE CADASTRO DE PESSOAS DA UFSC:



[HTTPS://PESSOA.SISTEMAS.UFSC.BR/AUTOCADASTRO/?
SERVICE=HTTP%3A%2F%2FINSCRICOES.UFSC.BR%2FEN](https://PESSOA.SISTEMAS.UFSC.BR/AUTOCADASTRO/?SERVICE=HTTP%3A%2F%2FINSCRICOES.UFSC.BR%2FEN)

AO ACESSAR O LINK, VOCÊ SERÁ LEVADO PARA A SEGUINTE PÁGINA:

Cadastre-se

*** Campos obrigatórios**

- Caso não tenha vínculo com a Universidade este espaço é para você.
- Após a confirmação você será redirecionado para o sistema escolhido.

Seus dados pessoais

Nome completo (sem abreviações) *

Data Nascimento *

Sexo *



Nome da Mãe *

Brasil *

CPF *

Identidade

Emissor UF Data Emissão

Senha *

Confirmar Senha *

Seus contatos

Brasil Nº Telefone Tipo

E-Mail *

Confirmar E-Mail *

Documento com foto

Anexar Documento

Salvar

ETAPA 2: CLIQUE E PREENCHA CADA UM DOS CAMPOS OBRIGATÓRIOS:

Seus dados pessoais

Nome completo (sem abreviações) *

Data Nascimento *

Sexo *

Nome da Mãe *

Brasil *

CPF *

Identidade

Emissor UF Data Emissão

Senha *

Confirmar Senha *

Seus contatos

Brasil N° Telefone Tipo

E-Mail *

Confirmar E-Mail *



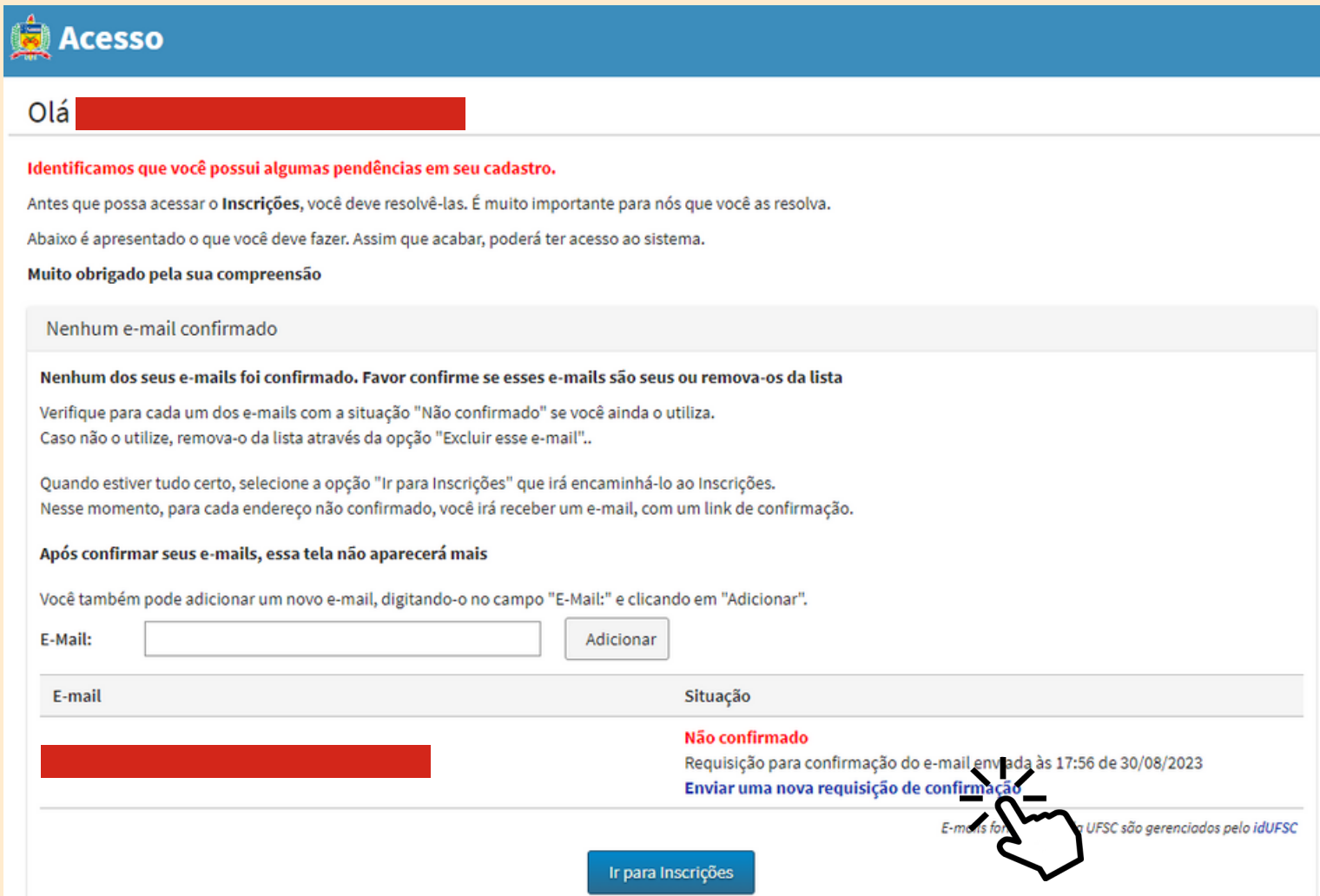
- OS CAMPOS OBRIGATÓRIOS POSSUEM UM ASTERISCO (*) NO CANTO SUPERIOR COM OS DADOS SOLICITADOS,
- CRIE UMA SENHA - VOCÊ VAI UTILIZAR ESSA SENHA PARA ACESSAR O CURSO,
- INSIRA SEUS CONTATOS - POR FAVOR INSIRA UM E-MAIL VÁLIDO.

- APÓS O PREENCHIMENTO DAS INFORMAÇÕES CLIQUE EM SALVAR NO FINAL DA PÁGINA.



ETAPA 3: CONFIRMANDO O E-MAIL:

- APÓS A CONCLUSÃO DA ETAPA ANTERIOR VOCÊ SERÁ DIRECIONADO A SEGUINTE PÁGINA, NESTE MOMENTO SERÁ NECESSÁRIO CONFIRMAR SEU E-MAIL



Acesso

Olá [REDACTED]

Identificamos que você possui algumas pendências em seu cadastro.

Antes que possa acessar o **Inscrições**, você deve resolvê-las. É muito importante para nós que você as resolva.

Abaixo é apresentado o que você deve fazer. Assim que acabar, poderá ter acesso ao sistema.

Muito obrigado pela sua compreensão

Nenhum e-mail confirmado

Nenhum dos seus e-mails foi confirmado. Favor confirme se esses e-mails são seus ou remova-os da lista

Verifique para cada um dos e-mails com a situação "Não confirmado" se você ainda o utiliza.
Caso não o utilize, remova-o da lista através da opção "Excluir esse e-mail".

Quando estiver tudo certo, selecione a opção "Ir para Inscrições" que irá encaminhá-lo ao Inscrições.
Nesse momento, para cada endereço não confirmado, você irá receber um e-mail, com um link de confirmação.

Após confirmar seus e-mails, essa tela não aparecerá mais

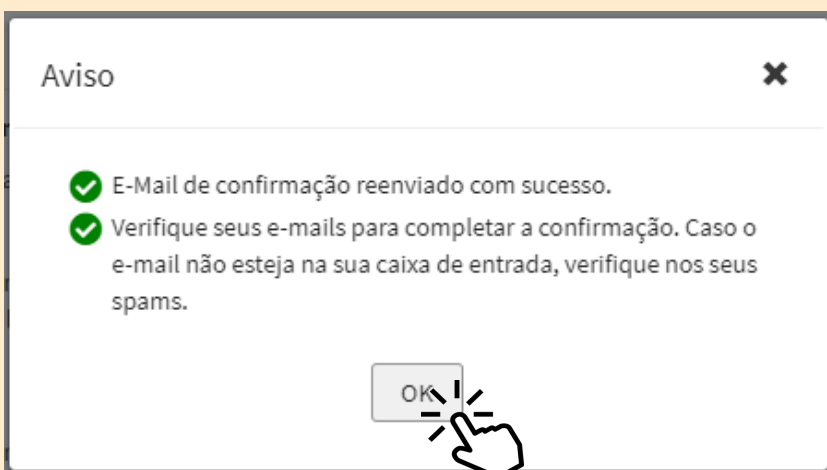
Você também pode adicionar um novo e-mail, digitando-o no campo "E-Mail:" e clicando em "Adicionar".

E-Mail:

E-mail	Situação
[REDACTED]	Não confirmado Requisição para confirmação do e-mail enviada às 17:56 de 30/08/2023 Enviar uma nova requisição de confirmação

E-mails for... UFSC são gerenciadas pelo idUFSC

- CLIQUE EM “ENVIAR UMA NOVA REQUISIÇÃO DE CONFIRMAÇÃO” E O SEGUINTE AVISO IRÁ APARECER

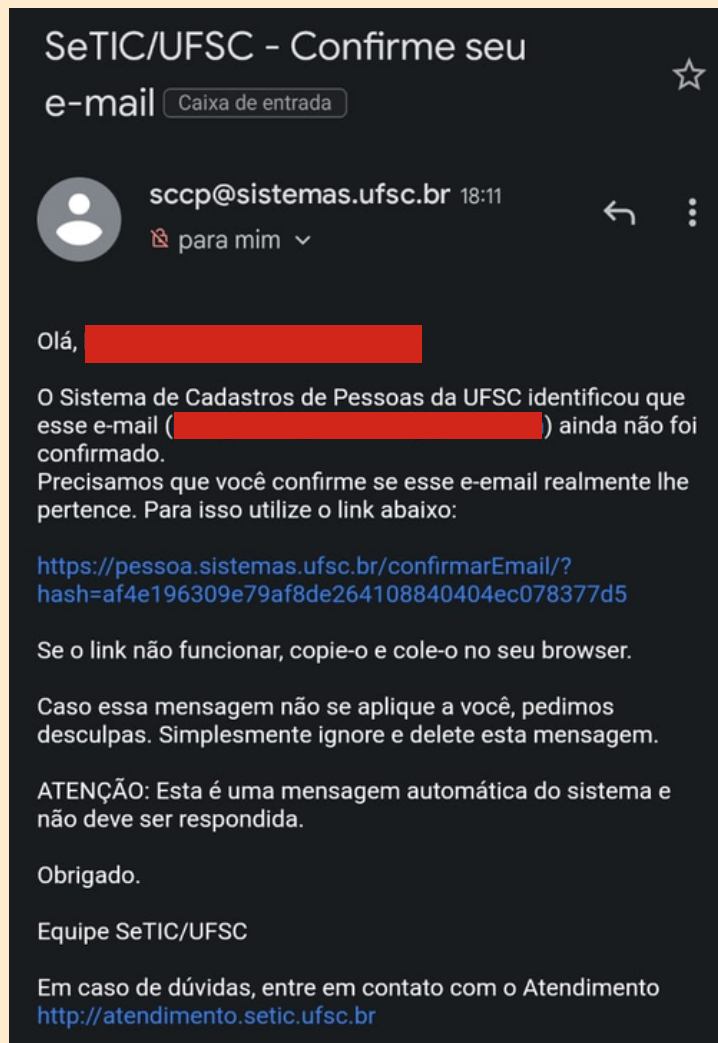


Aviso [X]

- ✓ E-Mail de confirmação reenviado com sucesso.
- ✓ Verifique seus e-mails para completar a confirmação. Caso o e-mail não esteja na sua caixa de entrada, verifique nos seus spams.

- CLIQUE EM “OK” E VERIFIQUE SEU E-MAIL

- ABRA O E-MAIL ENVIADO COM O TÍTULO “SETIC/UFSC - CONFIRME SEU E-MAIL” E SIGA SUAS INSTRUÇÕES

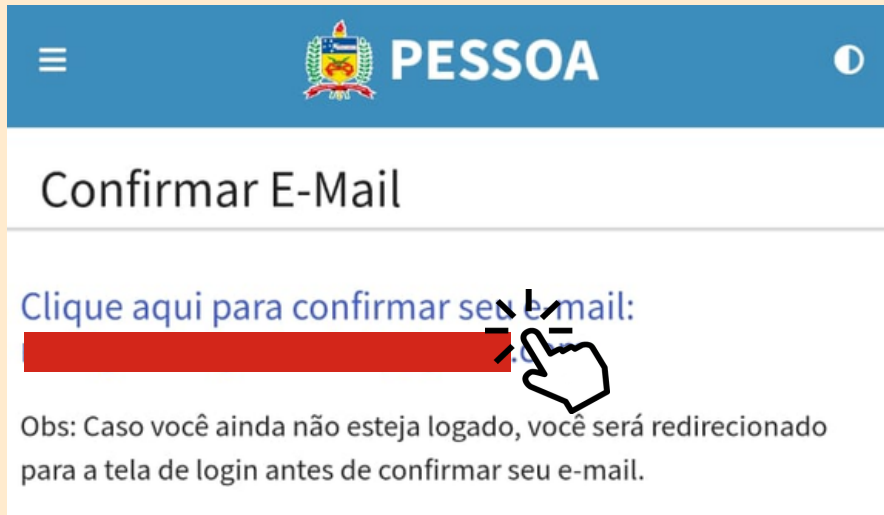



- UTILIZANDO SEU CPF E A SENHA CADASTRADA NO SISTEMA, ENTRE NO SEU CADASTRO NA UFSC



The image shows a login page titled "Sistema de Autenticação Centralizada". It features a "Acesso unificado" button at the top. Below it is a text input field containing "idUFSC, Matrícula, E-mail, CPF, ou Passaporte". Underneath is a "Senha" (Password) input field. A large blue "Entrar" (Login) button is positioned below the password field. At the bottom of the form, there are two links: "Recuperar senha" (Forgot password) and "Primeiro acesso" (First access).

- SIGA AS INSTRUÇÕES DO SITE E CLIQUE NA INFORMAÇÃO COM SEU E-MAIL



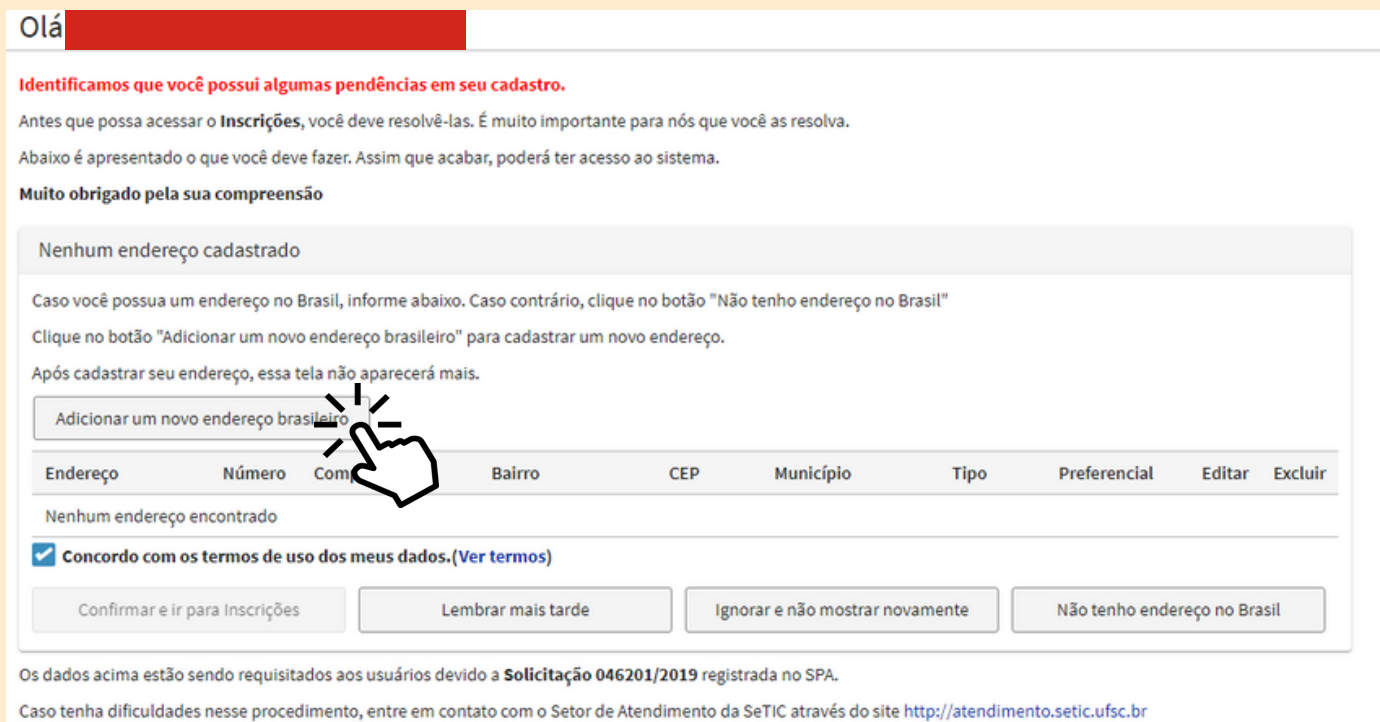
☰  PESSOA ⓘ

Confirmar E-Mail

Clique aqui para confirmar seu e-mail:
[Redacted Email Address]

Obs: Caso você ainda não esteja logado, você será redirecionado para a tela de login antes de confirmar seu e-mail.

- FINALIZE O CADASTRO ADICIONANDO UM NOVO ENDEREÇO



Olá [Redacted Name]

Identificamos que você possui algumas pendências em seu cadastro.

Antes que possa acessar o **Inscrições**, você deve resolvê-las. É muito importante para nós que você as resolva. Abaixo é apresentado o que você deve fazer. Assim que acabar, poderá ter acesso ao sistema.

Muito obrigado pela sua compreensão

Nenhum endereço cadastrado

Caso você possua um endereço no Brasil, informe abaixo. Caso contrário, clique no botão "Não tenho endereço no Brasil"

Clique no botão "Adicionar um novo endereço brasileiro" para cadastrar um novo endereço.

Após cadastrar seu endereço, essa tela não aparecerá mais.

Adicionar um novo endereço brasileiro

Endereço	Número	Complemento	Bairro	CEP	Município	Tipo	Preferencial	Editar	Excluir
Nenhum endereço encontrado									

Concordo com os termos de uso dos meus dados. ([Ver termos](#))

Confirmar e ir para Inscrições Lembrar mais tarde Ignorar e não mostrar novamente Não tenho endereço no Brasil

Os dados acima estão sendo requisitados aos usuários devido a **Solicitação 046201/2019** registrada no SPA.

Caso tenha dificuldades nesse procedimento, entre em contato com o Setor de Atendimento da SeTIC através do site <http://atendimento.setic.ufsc.br>

Adicionar um novo endereço ✕

CEP:
(preencha o cep para buscar o endereço)

Endereço:

Número: sem número (S/N)

Complemento:

Bairro:

Município:

Tipo:

- APÓS O PREENCHIMENTO DESTES CAMPOS, CLIQUE EM “CONFIRMAR E IR PARA INSCRIÇÕES”

Concordo com os termos de uso dos meus dados. [\(Ver termos\)](#)

ETAPA 4: INSGREVENDO NO CURSO

- CLIQUE NO LINK ABAIXO OU LEIA O CÓDIGO QR COM A CÂMERA DO SEU CELULAR



[HTTPS://GRUPOS.MOODLE.UFSC.BR/ENROL/INDEX.PHP?ID=3193](https://grupos.moodle.ufsc.br/enrol/index.php?id=3193)

- AO SER DIRECIONADO A PÁGINA ABAIXO, CLIQUE EM “INSCREVER-ME”

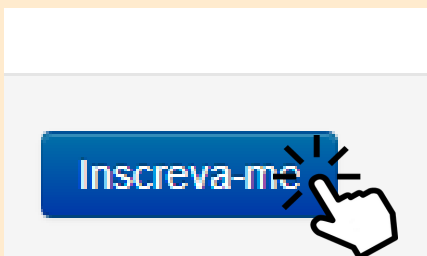
CAPACITAÇÃO DE AGENTES DE DESENVOLVIMENTO NO ENFOQUE DA CESTA DE BENS E SERVIÇOS TERRITORIAIS

Coordenador: Paola Beatriz May Rebolgar

Autoinscrição (Estudante)

Nenhuma chave de inscrição é necessária.

Inscruva-me



- E ASSIM VC ESTARÁ INSCRITO NO CURSO! PARABÉNS E APROVEITE!!



CURSO DE CAPACITAÇÃO DE AGENTES DE DESENVOLVIMENTO NO ENFOQUE DA CESTA DE BENS E SERVIÇOS TERRITORIAIS

Parcerias



Apoio



fapesp
Fundação de Amparo à Pesquisa e Inovação do Estado de São Paulo



CNPq
Conselho Nacional de Desenvolvimento Científico e Tecnológico